

# Что необходимо первокласснику к школе

2023-2024 учебный год



# Портфель-рюкзак



*Портфель-рюкзак должен быть:*

- Легким.
- Плотно прилегать к спине, задняя стенка должна быть укрепленной, с мягкой прокладкой.
- Иметь прочные широкие лямочки.
- Хорошо сохранять форму.
- Иметь надежные, но не очень тугие застежки.
- Иметь удобную крепкую ручку.
- Прочным.
- Изготовлен из легкомоющегося материала.
- Иметь много кармашков и отделений.
- Обеспечивать безопасность ребенка на дороге

# Папки для тетрадей и учебников, технологии и изобразительного искусства

- Рекомендую для каждого предмета завести свою папку – это дисциплинирует детей и приучает к порядку и аккуратности.





# Тетради в клетку 12 листов




Требования к тетради:

- лист белый,
- разлиновка чёткая, яркая,
- обложка плотная, однотонная, без рисунков.

# Тетради в частую косую линейку



# Обложки для тетрадей



## **Обложки для дневника и тетрадей, 210x350 мм, 150 мкм, 10 штук**

Производитель: [№1 School](#)

Серия: [Обложки](#)

Обложки для школьных тетрадей и дневников выполнены из прозрачного полипропилена плотностью 150 мкм. Обложка позволяет защитить их от влаги, загрязнений и механических повреждений.

Размер обложки: 210x350 мм.

В комплекте: 10 штук.

# Обложки для учебников (у нашего комплекта стандартный размер у всех учебников)



## Обложка для учебников Моро, 270x410 мм, 110 мкм

Производитель: [№1 School](#)

Серия: [Обложки](#)

Обложка для учебников Моро.

Обложка предназначена для придания учебникам опрятного вида и сохранения их от повреждения и загрязнений.

Прозрачная обложка изготовлена из высококачественного поливинилхлорида (ПВХ) плотностью 110 мкм. Не имеет клеящего слоя.

Размер обложки: 270x410 мм.

# Подставка для книг





# Закладки

Например:



## **Блок-закладка с липким слоем, 5 цветов**

Производитель: [Index \(канцтовары\)](#)

Серия: [Закладки](#)

Блок-закладка с липким слоем, пластиковые, 5 цветов по 25 листов.  
Размер: 12x43 см.

# Пенал



Пенал должен быть удобным и вмещать все письменные принадлежности:

2 синие ручки, 1 зелёную ручку, 2 простых карандаша, ластик, линейку, цветные карандаши, фломастеры, точилку.

Ручки шариковые с тонким кончиком – синие и зелёные.



# Цветные карандаши



# Восковые мелки и фломастеры



# Простые карандаши



- Для первоклашки лучше выбрать карандаш средней твердости. Оpoznать его можно по буквам "HB" или "ТМ". Более твердыми труднее рисовать и писать, а более мягкие плохо стираются, пачкают бумагу.

# Линейка деревянная или пластмассовая



# Ластик



- *Лучше купите проверенный временем ластик из каучука. Он дороже, внешне невзрачный, но стирает отлично.*



# Точилка для карандашей с контейнером

Например:



# Акварельные краски



# Гуашь 12 цветов



# Кисточки разных размеров ( круглые и плоские)



# Стаканчик-непроливайка



# Альбомы для рисования (на скрепке)



# Листы для акварели



# Цветной картон





# Цветная бумага



# Ножницы с закруглёнными концами



# Клей-карандаш



# Пластелин и набор стеков



# Доска для лепки



# Салфетки или тряпочка



# Школьная форма синего цвета



# Сменная обувь со светлой подошвой





# Спортивная форма – голубая футболка

- Обувь на светлой подошве



# Футболка для физкультуры



# Мешки для сменной обуви и спортивной формы

